

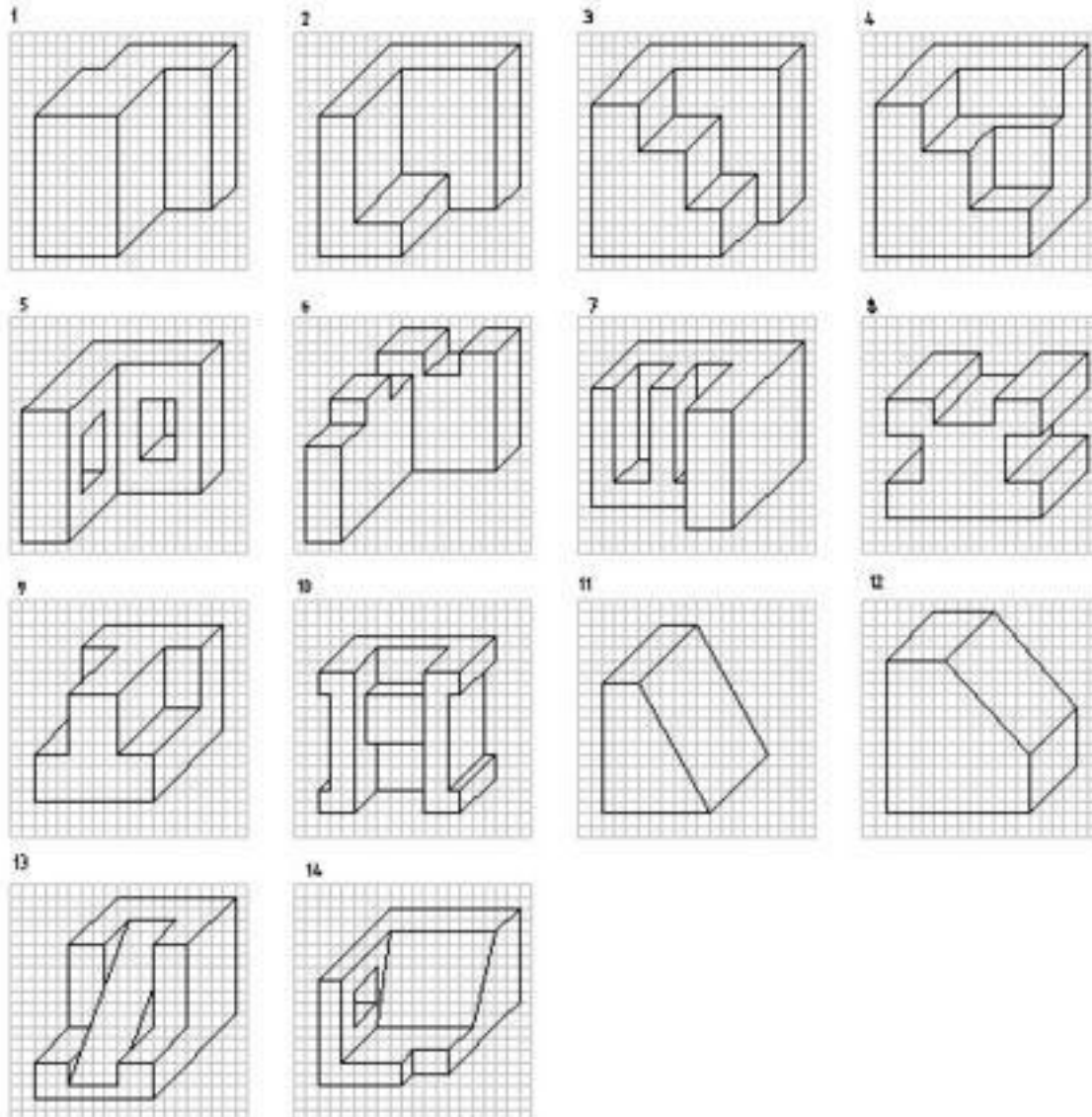


NOMBRE: _____ GRUPO _____

FECHA: _____ PROFESOR: JUAN MANUEL GONZÁLEZ

1. ACTIVIDAD:

Dibuja las siguientes figuras en perspectiva caballera en hojas cuadrículadas del block de trabajo y coloréalas con los colores que desees.








INSTITUCIÓN EDUCATIVA LA MILAGROSA
"Humanismo y tecnología para jóvenes emprendedores y competentes"

TALLER DEL ÁREA DE EDUCACIÓN ARTÍSTICA
GRADO: PENSAR 2 (8º-9º)

NOMBRE: _____ GRUPO _____

2. ACTIVIDAD:

Realiza en tu hoja de block de trabajo los siguientes dibujos con la técnica de ilusión óptica o realismo virtual:



RECOMENDACIONES:

- Busca imágenes de perspectiva caballera (dibujo técnico) en internet y practica en casa elaborando sus vistas en hojas cuadrículadas.
- Presenta este trabajo en las fechas estipuladas y luego desarrolla su respectiva sustentación en la clase de artística.